

# DIENA

## Características



**Dimensiones**  
1200 x 1000 x 138 mm

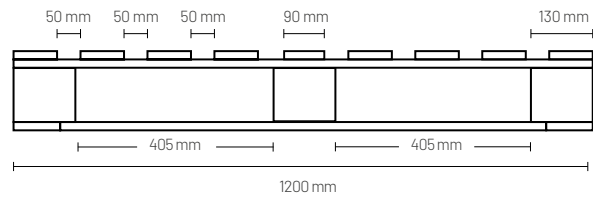
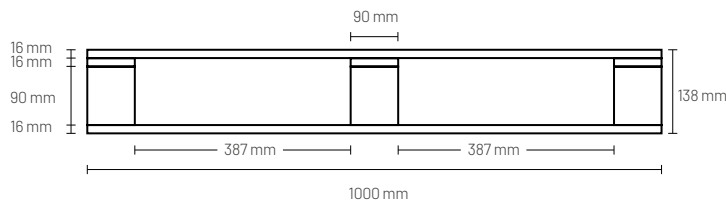


**Materiales**  
Pino Radiata



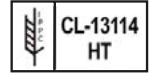
**Carga Máxima**  
Dinámica 850 kg  
Estática 2.900 kg

MEDIUM  
DUTY



## Pallet P02 MD

1200 x 1000 x 138 mm



El modelo P02 es un pallet **medium duty** con **cierre perimetral en su base y 9 tablas superiores** en dirección de 1000 mm. Es ideal para el transporte y almacenamiento de mercadería cuyo peso no supere los 850 kg. Su **diseño de 4 entradas** entrega mejores prestaciones durante el almacenamiento y transporte.

### Opcionales

- › Certificación NIMF 15 | Opción con Pirograbado.
- › Marcaje de pallet con timbre y tinta (logo cliente).
- › Tratamiento Anti-Blue.
- › Pintura perimetral en base acuosa.
- › Secado en cámara húmeda menor a 16% app.
- › Esquinas biseladas.

Descripción	QTY	Medidas	Tolerancia
Cubierta superior	9	16 x 90 x 1000 mm	±2 mm
Sobre taco	3	16 x 90 x 1200 mm	±2 mm
Taco	9	90 x 75 x 130 mm	±2 mm
Cierre perimetral	2	16 x 90 x 1000 mm	±2 mm
Cierre perimetral	3	16 x 90 x 1020 mm	±2 mm
Clavos helicoidales	106	2,5 x 57 mm	

Los pesos están calculados en base a una carga estibada y estable, utilizando la superficie de manera uniforme.