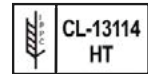


DIENA



Pallet P06 HD 1000 x 1200 x 150 mm

Características



Dimensiones
1000 x 1200 x 150 mm



Materiales
Pino Radiata

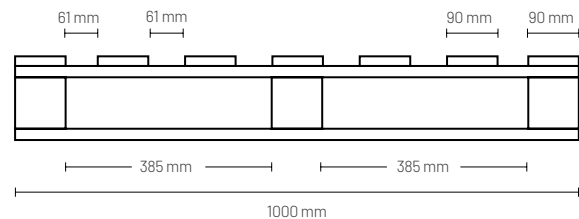
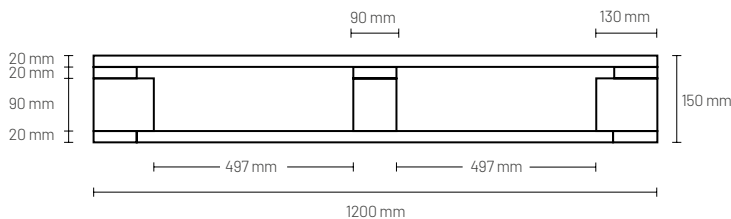


Carga Máxima
Dinámica 1.000 kg
Estática 3.100kg

El modelo P06 es un **pallet heavy duty** ideal para el transporte y almacenamiento de mercadería cuyo peso no supere los 1.000 kg. Su **diseño de 4 entradas** entrega mejores prestaciones durante el almacenamiento y transporte.

Opcionales

- › Certificación NIMF 15 | Opción con Pirograbado.
- › Marcaje de pallet con timbre y tinta (logo cliente).
- › Tratamiento Anti-Blue.
- › Pintura perimetral en base acuosa.
- › Secado en cámara húmeda menor a 16% app.
- › Esquinas biseladas.



Descripción	QTY	Medidas	Tolerancia
Cubierta superior	7	20 x 90 x 1200 mm	±2 mm
Sobre taco	3	20 x 90 x 1000 mm	±2 mm
Taco	6	90 x 75 x 125 mm	±2 mm
Taco	3	90 x 75 x 90 mm	±2 mm
Cierre perimetral	2	20 x 90 x 1000 mm	±2 mm
Cierre perimetral	3	20 x 90 x 1020 mm	±2 mm
Clavos helicoidales	94	2,5 x 65 mm	

Los pesos están calculados en base a una carga estibada y estable, utilizando la superficie de manera uniforme.