

# DIENA

## Características



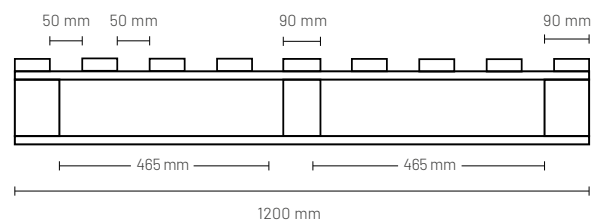
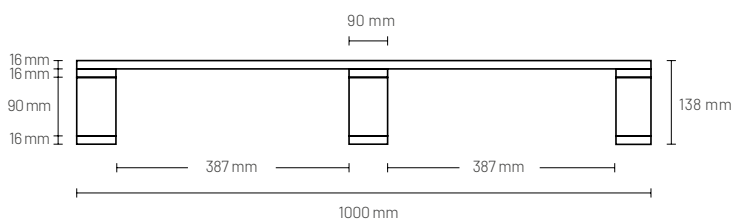

**Dimensiones**  
1000 x 1200 x 138 mm



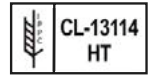
**Materiales**  
Pino Radiata



**Carga Máxima**  
Dinámica 750  
Estática 1.900



| Descripción         | QTY | Medidas           | Tolerancia |
|---------------------|-----|-------------------|------------|
| Cubierta superior   | 9   | 16 x 90 x 1000 mm | ±2 mm      |
| Sobre taco          | 3   | 16 x 90 x 1200 mm | ±2 mm      |
| Taco                | 9   | 90 x 75 x 90 mm   | ±2 mm      |
| Cierre inferior     | 3   | 16 x 90 x 1200 mm | ±2 mm      |
| Clavos helicoidales | 90  | 2,5 x 65 mm       |            |



## Pallet T02 MD

1000 x 1200 x 138 mm

El modelo T02 es un **pallet medium duty tipo túnel** es ideal para el transporte y almacenamiento de mercadería cuyo peso no supere los 750 kg. Su **diseño de 4 entradas** entrega mejores prestaciones durante el almacenamiento y transporte, ideal para usar con apiladores y transpaletas.

### Opcionales

- > Certificación NIMF 15 | Opción con Pirograbado.
- > Marcaje de pallet con timbre y tinta (logo cliente).
- > Tratamiento Anti-Blue.
- > Pintura perimetral en base acuosa.
- > Secado en cámara húmeda menor a 16% app.
- > Esquinas biseladas.

Los pesos están calculados en base a una carga estibada y estable, utilizando la superficie de manera uniforme.